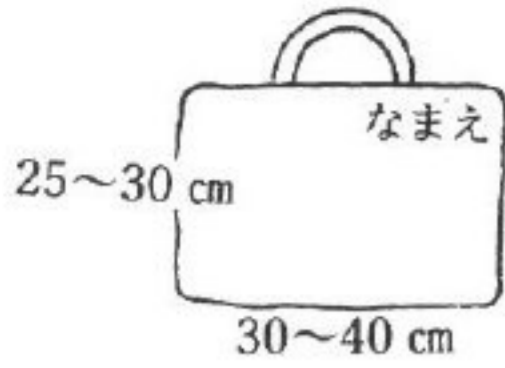


5. 入園までに用意していただく物

●手さげバッグ



●上靴袋



●上靴 (白を基調)



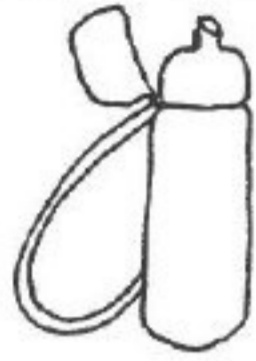
●運動靴 (白)



●ハンカチ
(ズボン・スカートの
ポケットに入れます)



●水筒 (コップタイプではなく



直接飲めるもの)

●ハンドタオル

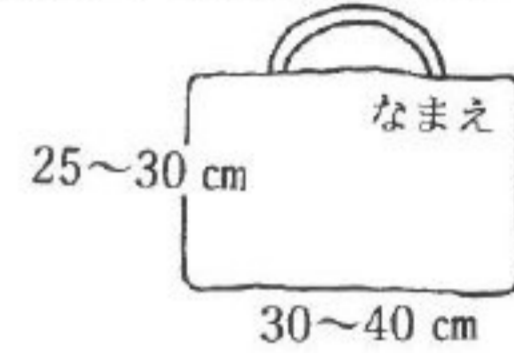


●着替え

(パンツ・靴下・シャツ等) (預かり保育を利用される方)
自分で開閉しやすいもの



●預かり保育用バッグ



●弁当類を入れる袋【下記①②③】

(ファスナー・マジックテープ・
紐・ボタンなどで開閉できるもの)



①弁当セット

お箸セット・ランチョンマット

自分で開閉しやすいもの




②歯ブラシセット



③昼食時のエプロン

(紐は、マジックテープ
スナップ・ゴム等)



《お願い》

- ・持ち物や衣類には、全て子どもがみてわかるように名前を書いてください。
- ・譲り受けたものは、必ず名前の書き換えをしておいてください。